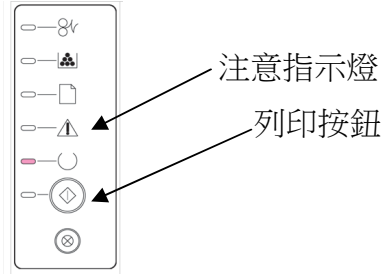
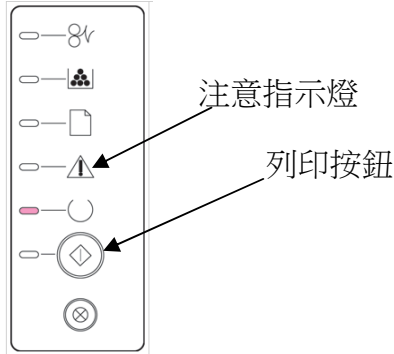
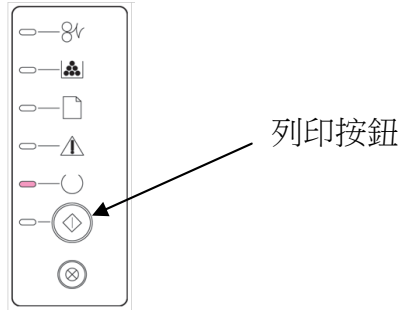


碳粉匣型號：HP-53A(Q7553A)、HP-53X(Q7553X)

適用機型：HP LaserJet P2010/2015/2014

項目	資訊頁列印操作步驟
1	<p>組態頁列印：</p> <p>1、按下「列印」鈕，持續五～十秒，直到注意指示燈亮放開。</p> <p>2、即可列印出機器組態頁。</p> 
2	<p>耗材狀態頁列印：</p> <p>1、按下「列印」鈕，持續五～十秒，直到注意指示燈亮放開。</p> <p>2、即可列印出耗材狀態頁。</p> 
3	<p>展示頁列印：</p> <p>1、按下「列印」鈕。</p> <p>2、即可列印出機器 Demo 頁。</p> 

資料參考來源(相關圖片所有權為原所有權人所有)

- 1、HP 系列印表機相關使用者手冊及面板介紹。
- 2、<http://www.hp.com.tw>