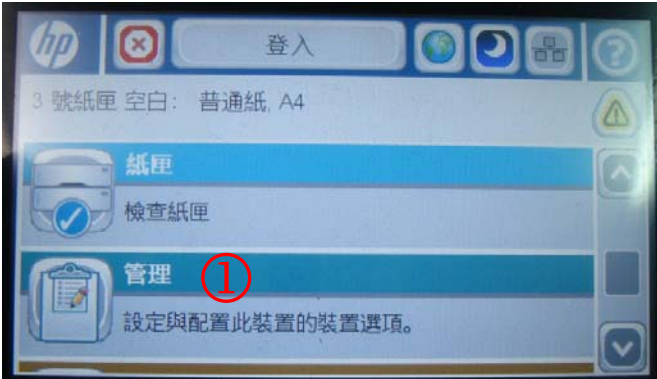
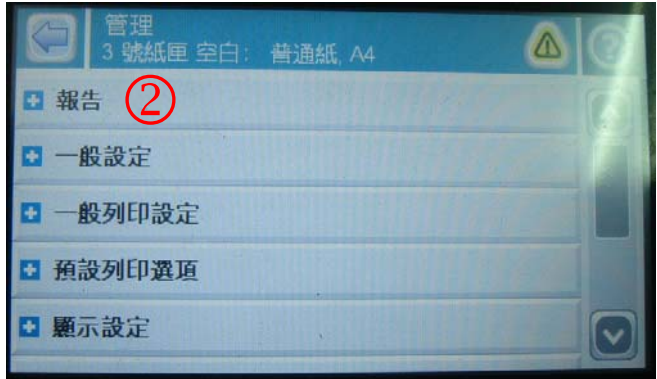
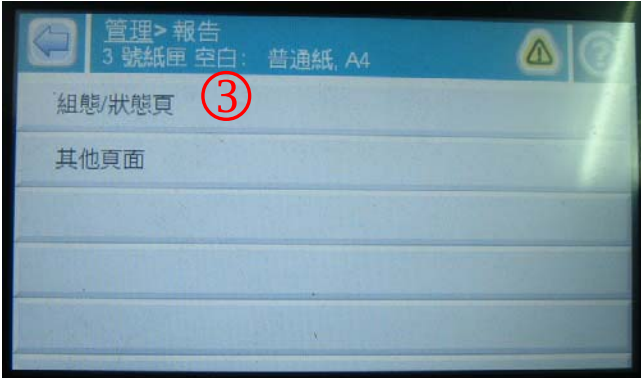
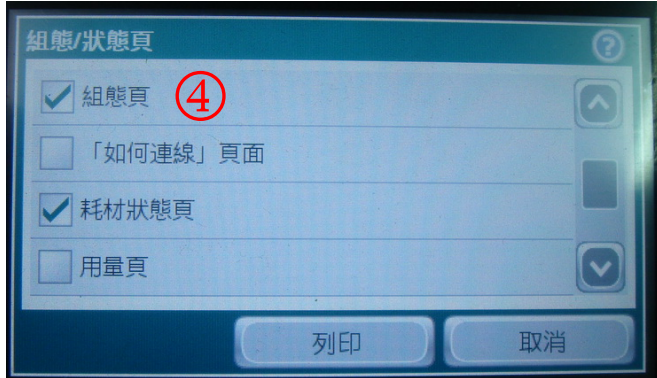


碳粉匣型號：HP-25X(CF325X)

適用機型：HP Enterprise M806dn/M806x+/flow M830z

項目	資訊頁列印操作步驟
1	<p>組態頁、耗材狀態頁列印：</p> <p>1、從主選單開啟「管理」選項→觸控按下「報表」選項→觸控按下「組態/狀態頁」選項→觸控勾選「組態頁」及「耗材狀態頁」後，按下「列印」。</p> <p>2、即可列印出機器組態頁、碳粉匣耗材狀態頁。</p> <div style="display: flex; flex-wrap: wrap;">     </div>

資料參考來源(相關圖片所有權為原所有權人所有)

1、HP 系列印表機相關使用者手冊及面板介紹。

2、<http://www.hp.com.tw>